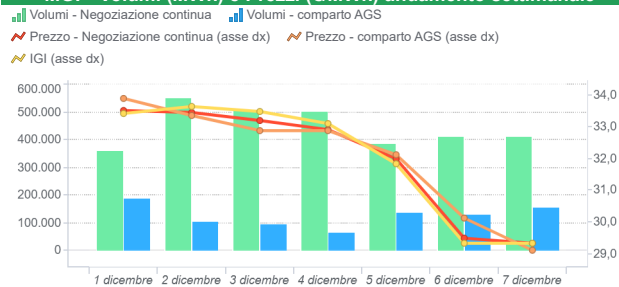


Mercato del giorno prima (MGP-GAS)

	Prezzo (€/MWh)	Prezzo var.	Prezzo minimo	Prezzo massimo	Volumi Tot. (MWh)	Volumi var	Volumi prod. giornalieri	Volumi prod.WE	Volumi prod.WD
Negoziazione continua	31,98	-4,7%	27,62	34,40	3.174.984	-13,6%	2.471.616	642.288	61.080

	Prezzo (€/MWh)	Prezzo var	Prezzo minimo	Prezzo massimo	Volumi Tot. (MWh)	Volumi var	Acquisti SRG (MWh)	Vendite SRG (MWh)
Comparto AGS	32,06	-4,0%	29,12	33,89	857.664	-26,4%	857.664	0

MGP- Volumi (MWh) e Prezzi (€/MWh) andamento settimanale

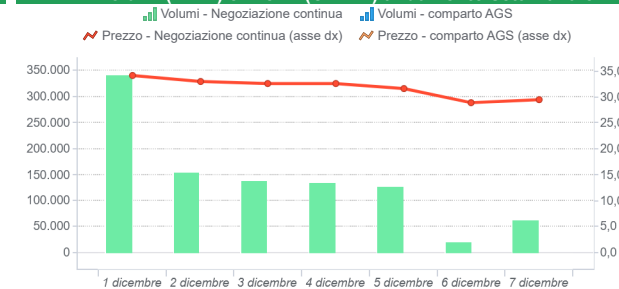


Mercato infragiornaliero (MI-GAS)

	Prezzo (€/MWh)	Prezzo var.	Prezzo minimo	Prezzo massimo	Volumi Tot. (MWh)	Volumi var
Negoziazione continua	31,81	-5,4%	28,80	34,94	973.872	-15,0%

	Prezzo (€/MWh)	Prezzo var	Prezzo minimo	Prezzo massimo	Volumi Tot. (MWh)	Volumi Var	Acquisti SRG (MWh)	Vendite SRG (MWh)
Comparto AGS	-	-	-	-	-	-	-	-

MI - Volumi (MWh) e Prezzi (€/MWh) andamento settimanale



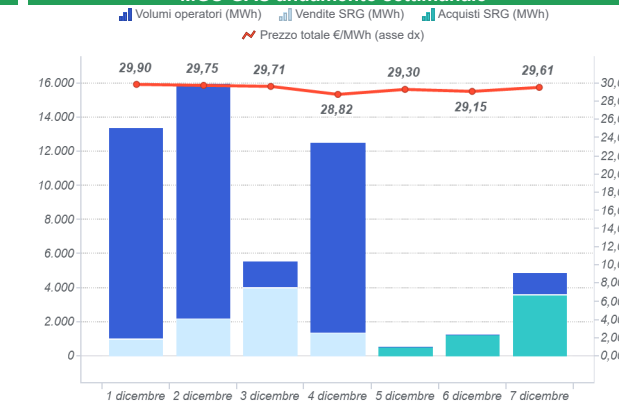
Mercato del gas in stoccaggio (MGS-GAS)

	Prezzo €/MWh (1)	Sett. 48	Sett. 49
Stogit		30,69	29,46
Stogit Adriatica			
Totale		30,69	29,46

	Volumi MWh	Sett. 48	Sett. 49
Stogit		146.851	53.725
Stogit Adriatica		0	0
Totale		146.851	53.725

	Attività SRG. MWh	Sett. 48	Sett. 49
Acquisti		9.273	5.202
Bilanciamento (2)		9.273	5.202
Altre finalità (3)			
Vendite		22.105	8.309
Bilanciamento (2)		22.105	8.309
Altre finalità (3)			

MGS-GAS andamento settimanale



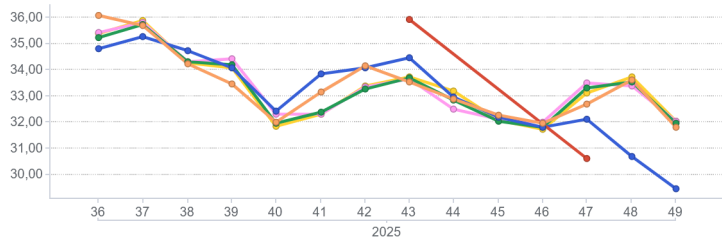
1) Il prezzo "Totale" è calcolato come media ponderata dei prezzi per i volumi complessivamente scambiati presso ciascun sistema di stoccaggio.

2) Per gestire in sicurezza eventuali scostamenti previsti tra immissioni e prelievi complessivi della rete ai sensi dell'art. 2.5 dell' Allegato A della delibera AEEGSI 312/2016/R/gas

3) Compravendite di gas in stoccaggio effettuate da Snam Rete Gas (SRG) diverse da "Bilanciamento"

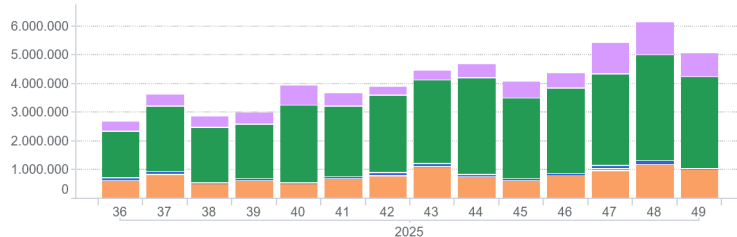
Prezzi (€/MWh)

● IGI ● MGP- Comparto AGS ● MGP- Negoziazione continua ● MGS ● MI- Comparto AGS ● MI- Negoziazione continua



Volumi (MWh)

● MGP- Comparto AGS ● MGP- Negoziazione continua ● MGS ● MI- Comparto AGS ● MI- Negoziazione continua



Mercato a termine (MT-GAS)

Prodotto	Prezzo minimo (€/MWh)	Prezzo massimo (€/MWh)	Prezzo di controllo*	Prezzo di controllo var. (%)	Negoziations	Volumi (MWh/g)	OTC Registrations	OTC Volume	Volumi Tot	Variazione %	Posizioni aperte (MWh)*	Posizioni aperte (MWh/g)*
BoM-2025-12			31,48	-0,8%	0,00	0,00	0,00	0,00	0,00	0,00	0,00	0,00
M-2026-01			30,21	0,0%	0,00	0,00	0,00	0,00	0,00	0,00	0,00	0,00
M-2026-02			30,66	0,0%	0,00	0,00	0,00	0,00	0,00	0,00	0,00	0,00
M-2026-03			30,95	0,0%	0,00	0,00	0,00	0,00	0,00	0,00	0,00	0,00
Q-2026-01			31,13	0,0%	0,00	0,00	0,00	0,00	0,00	0,00	0,00	0,00
Q-2026-02			31,90	0,0%	0,00	0,00	0,00	0,00	0,00	0,00	0,00	0,00
Q-2026-03			28,49	-12,6%	0,00	0,00	0,00	0,00	0,00	0,00	0,00	0,00
Q-2026-04			29,71	-12,2%	0,00	0,00	0,00	0,00	0,00	0,00	0,00	0,00
SS-2026			30,30	0,0%	0,00	0,00	0,00	0,00	0,00	0,00	0,00	0,00
WS-2026/2027			31,67	0,0%	0,00	0,00	0,00	0,00	0,00	0,00	0,00	0,00
CY-2026			29,07	-10,1%	0,00	0,00	0,00	0,00	0,00	0,00	0,00	0,00

* Riferito all'ultima sessione di contrattazione della settimana